



Erasmus+ mobilitási program
„Tapasztalatszerzés a szakképzésben az új távlatokért”
(Gaining experience in vocational training for new perspectives)

SZÜLŐI, TANULÓI TÁJÉKOZTATÓ
2022.02.22.

Pályázat azonosítószáma:
KA102-E2672134



TEMPUS KÖZALAPÍTVÁNY



INNOVÁCIÓS ÉS TECHNOLÓGIAI
MINISZTERIUM



Erasmus+

„Tapasztalatszerzés a szakképzésben az új távlatokért”

- Szakképzésben tanulók és munkatársak számára benyújtott mobilitási projektünk támogatást kapott, amely lehetőséget teremt intézményünk diákjai és tanárai számára, hogy Spanyolországban, Barcelonában nemzetközi kapcsolatokat építhessenek, és szakmai tapasztalatokat szerezhessenek.

- Az elnyert támogatás összege: 36.095,00 EUR



„Tapasztalatszerzés a szakképzésben az új távlatokért”

Pályázatunk két mobilitást foglal magába:

- **2021.11.28-12.04. között 6 oktató (szaktanár) 1 hetes szakmai mobilitáson vett részt Barcelonában.** A projektben részt vevő tanáraink logisztikai, pénzügyi és ügyviteli területről kerültek ki.
- **A tanári mobilitás célja,** hogy tanáraink európai szintű tapasztalatokat szerezzenek, melyek beépíthetők lesznek a hazai gyakorlatba, ezáltal magasabb szintűvé téve az iskolánkban folyó oktatást, így pedig hozzájárulva a versenyképesebb munkavállalók kineveléséhez.
- **2022.03.26-04.16. között 15 diák + 2 oktató (szaktanár) 3 hetes (22 nap) szakmai mobilitáson vehet részt Barcelonában.**
- **A tanulói mobilitás célja,** hogy a kiutazó 15 diák és 2 kísérőtanára a munkahelyeken a szakmai tudásbővítés mellett gyakorolhatja és erősítheti nyelvtudását. A munka nyelve alapvetően angol lesz, de a spanyol munkanyelvbe is betekinthetnek a résztvevők. A diákok a Logisztikai és szállítmányozási ügyintéző, illetve a Logisztikai technikus szakokról kerülnek ki.

Oktatói mobilitás tapasztalatai

- Tanulói mobilitás előkészítése
 - Csoportos utazás repülővel
 - Szálláshely
 - Étkezés
 - Tömegközlekedés
 - Helyismeret (Barcelona) – kultúra, látnivalók, sport és szabadidős tevékenységek
-
- Szakmai tapasztalatszerzés
 - Szakközépiskola felkeresése – együttműködés kialakítása
 - Logisztikai cégek felkeresése – tanulói szakmai gyakorlat előkészítése




Tanulói mobilitás – szakmai tapasztalatszerzés


- a spanyol vállalati szervezeti kultúra megismerése,
- a spanyol logisztikai tevékenységek helye és szerepe a vállalati struktúrában,
- EDI rendszerek megismerése,
- innovatív raktártechnológiai módszerek és programok megismerése és gyakorlati alkalmazása,
- gépiesített anyagmozgató eszközök és rendszerek megismerése és alkalmazása,
- ember és gép korszerű kapcsolatrendszerének megismerése,
- emberközpontú vállalatirányítás specifikumainak megismerése,
- hatékony döntési mechanizmusok a nemzetközi szintén,
- hálózati logikához kapcsolódó sajátosságok és jó gyakorlatok megismerése,
- TEU szállítmányozási és fuvarszervezési feladatokba való betekintés.
- **A mobilitás időtartama alatt a kísérőtanáraik és mentoraik segítik a diákokat a munkagyakorlatuk és a mindennapjaik során.**



Oktatói mobilitás – utazási tapasztalatok



Oktatói mobilitás – szakmai tapasztalatok BAMOS mobilitási partnercéggel (2. nap)



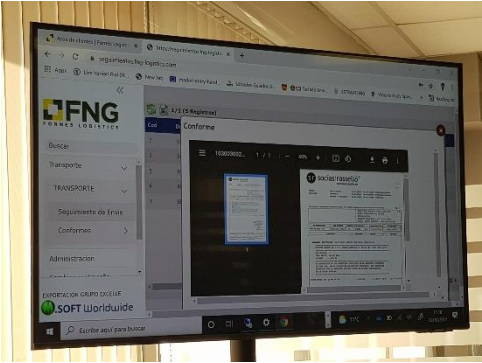
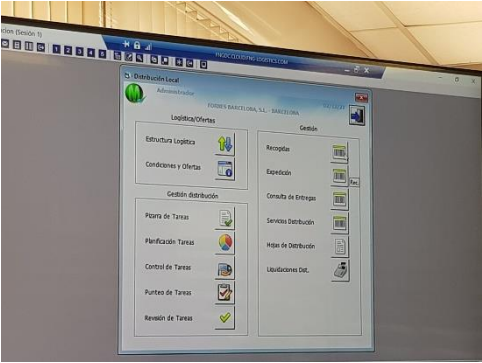
PRAT Középiskola – szakmai látogatás (3. nap)




VI Serveis – szakmai látogatás (4. nap)



FNG Fornes Logistics – szakmai látogatás (5. nap)



AMAZON– Barcelona online szakmai látogatás (6. nap)



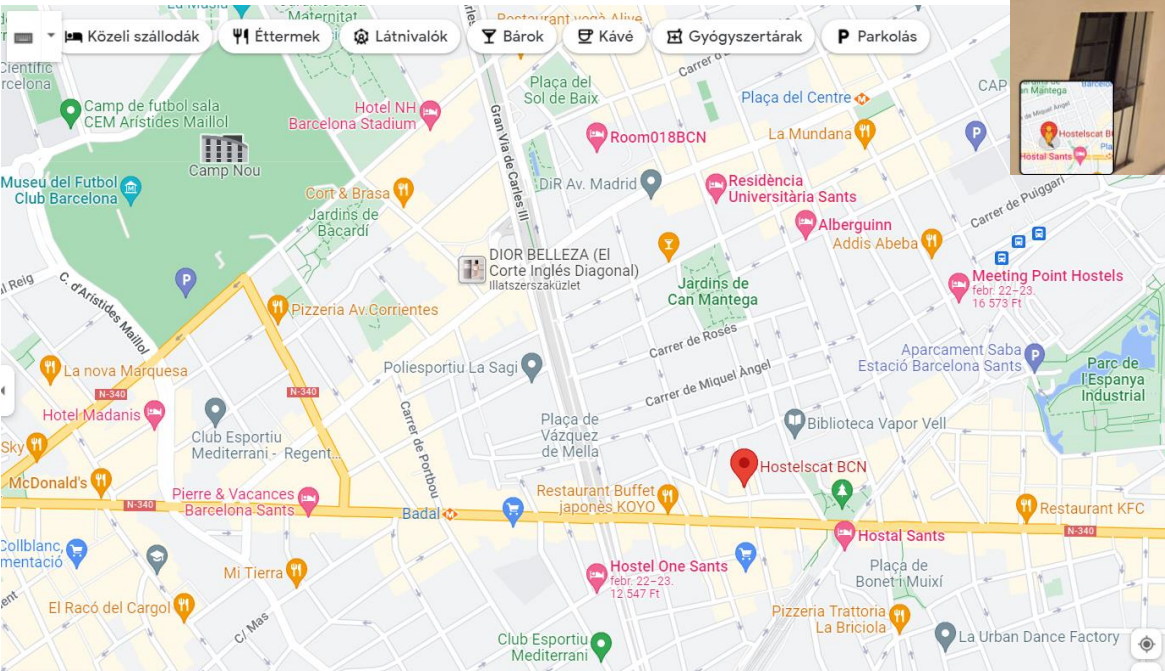
Tanulói mobilitás – tömegközlekedés tapasztalatai



Hostelcat BCN - Barcelona

5 Carrer de Panissars, 08020
(tel. 0034936672706)

<https://hostelcat.eshotel.site/hu/>



Diákmobilitás szálláshelye: **Hostelcat BCN** Barcelona 5 Carrer de Panissars, 08020





Étkezési lehetőségek





Oktatói mobilitás – kulturális tapasztalatok



Oktatói mobilitás – szabadidős tapasztalatok



Oktatói mobilitás – idegen nyelv (angol) használati tapasztalatok



Tanulói mobilitás - iratok

- Személyi igazolvány, lakcímkártya
- EU egészségbiztosítási kártya (Okmányiroda – önálló ügyintézés!)
- Diákigazolvány
- COVID19 oltási igazolások (papír és digitális formában)
- EESZT felületen regisztráció (Okmányiroda – önálló ügyintézés!)
- Utas-, baleset- és poggyászbiztosítás (Közösen kötjük!)

- Mobil telefon + töltő + hordozható akkumulátor
- **Feltöltött kártya, elérhető mobil szolgáltatás, Internet hozzáférés!!!**
(Mobilszolgáltató - Önálló ügyintézés!)

Tanulói mobilitás – költségek, költőpénz

- **Pályázatból finanszírozott költségek:**

- Repülőjegy – repülőtéri transzfer (Keszthely-Liszt Ferenc repülőtér, Barcelona-szállás)
- Szállás
- Alap étkezés (napi 3x – reggeli, ebéd, vacsora)
- Tömegközlekedés
- Biztosítás
- 2x fakultatív program – BAMOS szervezi – meglepetés mindig!
- Szakmai gyakorlat biztosítása
- BAMOS partnercég segítségnyújtása a program megvalósítása során
- **Költőpénz:** (többllet étkezés, szabadidős kiadások, ajándék vásárlás, stb.)
- Készpénz (Javaslat - kb: 10-12 EUR/nap ~ 200-250 EUR (22 nap))
- Bankkártya



Tanulói mobilitás – támogatott költségek

- Utazási támogatás: 4675 EURO
- Egyéni támogatás: 18.262 EURO
- Szervezési támogatás: 5250 EURO
- Összesen: 28.187 EURO

- 1 főre vetített támogatás mértéke összesen:
22 napra (15 tanuló+2 oktató) **1.658 EURO**

Tanulói mobilitás - Étkezési lehetőségek

Normál étkezés

- Kontinentális reggeli (toast kenyér, vaj, dzsem, müzli, gyümölcslé, tea, tej, kávé)
- Ebéd (meal box)
- Vacsora (meal box)
- Ár: 20 EUR/fő/nap



Delux étkezés

- Kontinentális reggeli (toast kenyér, vaj, dzsem, müzli, gyümölcslé, tea, tej, kávé)
- Ebéd (meal box)
- Vacsora (meleg, éttermi étel)
- Ár: 25 EUR/fő/nap
- **Többletköltség:**



105 EUR

Tanulói mobilitás - Egészségügyi, tisztálkodási kérdések

- **Biztosítás** (csoportos biztosítás lesz!!!)
- **EU egészségbiztosítási kártya** kiváltása kötelező! (okmányiroda!)
- **Saját gyógyszercsomag:** (gyógyszerérzékenység, gyógyszereszedési tapasztalatok)
- Széles spektrumú antibiotikum, lázleghűző, fájdalomcsillapító, szemcsepp, fülcsepp, allergia gyógyszer, hasfogó, esetleg sebtapasz, neogranormon, kézfertőtlenítő
- **Kozmetikumok:** tusfürdő, sampon, balzsam, fogkrém, dezodor, parfüm, stb. – mindenki saját használatáról gondoskodjon!
- **Hajszárító** (Egyeztetve legyen több a tanulói csoporton belül!)

Tanulói mobilitás – kiutazási feltételek

- <https://konzuliszolgalat.kormany.hu/europa-utazasi-tanacsok?spanyolorszag>

The screenshot shows a web browser window displaying the Hungarian Consular Service website. The browser's address bar shows the URL: konzuliszolgalat.kormany.hu/europa-utazasi-tanacsok?spanyolorszag. The website header includes the Hungarian coat of arms and the text "KONZULI TÁJÉKOZTATÁS". Contact information for the Consular and Citizenship Directorate is provided: 1027 Budapest, Nagy Imre tér 4., E-mail: konz@mfa.gov.hu, Konzuli tájékoztatás: 06-80-36-80-36 (Budapest), E-mail: taj.konz@mfa.gov.hu.

The main content area is titled "Európa" and features a dropdown menu with "Spanyolország" selected. Below the dropdown, the text reads: "Mai napon is érvényes: 2022.02.22." and a red link: "→ *Az országból Magyarországra történő visszatérésre a következő szabályok vonatkoznak >>*".

Further down, it states: "A külföldre utazás egyéni felelősség, egyéni döntés → *a Konzuli Szolgálat utazási tanácsai* e döntés meghozatalában nyújtanak segítséget." and "A gondtalan utazáshoz megfelelő → *utas-, baleset-, és poggyászbiztosítás* megléte nélkülözhetetlen.".

It also mentions: "Tegye biztonságosabbá utazását, még utazás előtt → *regisztráljon konzuli védelemre!*".

Under "Elérhető külképviselet/ek:", there are links to "→ *Nagykövetség* és → *Konzuli Hivatal* Madrid", "→ *Főkonzulátus Barcelona*", and "→ *Magyarország Madridi Nagykövetségének Irodája, Málaga*".

At the bottom, there are sections for "Biztonság" and "Utazási, tartózkodási feltételek".

The left sidebar contains a "NYITÓLAP" section with red text: "UTAZÁSRA NEM JAVASOLT ES FOKOZOTT BIZTONSÁGI KOCKÁZATOT JELENTŐ ORSZÁGOK ES TERSEGEK" and "UTAZÁSI TANÁCSOK ORSZÁGONKÉNT". Below this are links for "Úti okmányokkal kapcsolatos tájékoztató", "Vízum beszerzése", "Regisztrálja külföldi utazását!", "Gyermekek külföldre utazása", "VÍZUMMENTES KÜLFÖLDRE UTAZÁS", "Gyors tippek mielőtt útra kelne", "Online adattal konzuli védelemhez", "Magyarország külképviseletei külföldön", "Külképviseletek Magyarországon", "Konzuli szolgálat külföldön", "Konzuli költségek |", "Ügyféltájékoztató", and "Utazás Magyarországra".

The bottom of the screenshot shows a Windows taskbar with the system tray displaying "5°C Napos" and the time "8:48".



Tanulói mobilitás – kiutazási feltételek

- <https://konzuliszolgalat.kormany.hu/europa-utazasi-tanacsok?spanyolorszag>

I. Igazolás beoltottságról

A származási ország illetékes hatósága által kiállított igazolást fogadnak el, amely igazolja, hogy a WHO vagy az EMA (Európai Gyógyszerügynökség) által engedélyezett vakcinával került beoltásra a beutazó. (Jelenleg a SputnikV vakcina nem tartozik ebbe a körbe.) Amennyiben a beutazó nem engedélyezett vakcinával (pl.: SputnikV) van beoltva és ezt követően a WHO vagy az EMA által engedélyezett vakcinából kapott emlékeztető, harmadik oltást, akkor az ezekről kiállított igazolás is megfelelő a beutazás vonatkozásában. Az igazolást a vakcina utolsó dózisának (Janssen esetében az 1., a többi vakcina esetében a 2. dózis) beadása napját követő 14. naptól kezdődően fogadják el érvényesnek. Az emlékeztető oltásról kiállított igazolást az emlékeztető oltás beadásának napjától fogadják el érvényesnek.

Az igazolásnak legalább az alábbi adatokat kell tartalmaznia:

- › beoltott neve,
- › a beoltás dátuma: megjelölve az utolsó dózis beadásának dátumát,
- › a vakcina típusa,
- › beadott dózisok száma,
- › kiállító ország,
- › az igazolást kiállító szervezet megjelölése.

A kártya formátumú magyar védettségi igazolvány nem elegendő, mert a fenti adatok közül nem mindegyik szerepel rajta. Ezért szükséges beszerezni a fenti összes adatot tartalmazó igazolást.

A harmadik oltással történő utazásra vonatkozóan érvényes szabályok: Amennyiben a beutazó nem engedélyezett vakcinával (pl.: SputnikV) van beoltva és ezt követően a WHO vagy az EMA által engedélyezett vakcinából kapott emlékeztető, harmadik oltást, akkor az ezekről kiállított igazolás is megfelelő a beutazás vonatkozásában.

2022. február 1. napjától az igazolást az utolsó dózis beadásától számított 270. napig fogadják el érvényesnek. A 270 nap leteltét követően kiállított igazolásnak az emlékeztető oltás beadását kell igazolnia, amely az emlékeztető oltás beadásának napjától számítva érvényes.

Elfogadott oltások: Pfizer, Janssen, Moderna, AstraZeneca, Novavax, Sinopharm, Sinovac. A SputnikV vakcinát csak abban az esetben fogadják el, ha a beoltott már emlékeztető oltást is kapott a fent felsorolt oltások egyikéből.

II. Igazolás teszteredményről

A negatív eredményű igazolást fogadják el az alábbi tesztekéről és részletek szerint:

- › nukleinsav-amplifikációs (NAAT) teszt (= PCR, TMA), ha a mintavételre 72 órán belül került sor az országba belépéstől visszafelé számítva vagy
- › antigén gyorseszteszt, ha a mintavételre 24 órán belül került sor az országba belépéstől visszafelé számítva. Az Európai Bizottság által közzétett alábbi listán szereplő antigén tesztek az elfogadottak: → *Elfogadott antigén tesztek*

Az igazolásnak legalább az alábbi adatokat kell tartalmaznia:

- › név,
- › mintavétel dátuma,
- › elvégzett teszt típusa,
- › kiállító ország.

III. Igazolás arról, hogy átesett a COVID-19 betegségen

Illetékes hatóság vagy egészségügyi szolgáltató által kiállított igazolást fogadnak el feltéve, hogy az első pozitív eredményű NAAT (=PCR, TMA) teszt elvégzését követően legalább 11 nappal később állították ki. Az igazolás érvényessége a teszt elvégzése dátumától számított 180. napon lejár.

Az igazolásnak legalább az alábbi adatokat kell tartalmaznia:

- › név,
- › az első mintavétel dátuma, amelynek pozitív teszteredménye lett,
- › elvégzett teszt típusa,
- › kiállító ország.

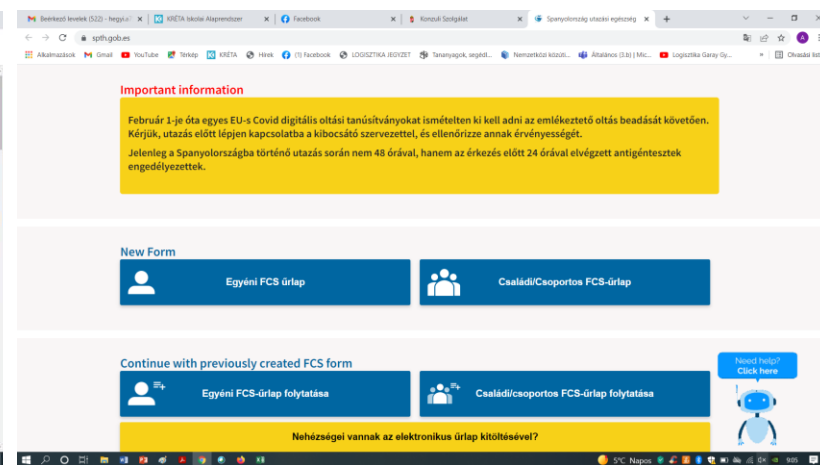
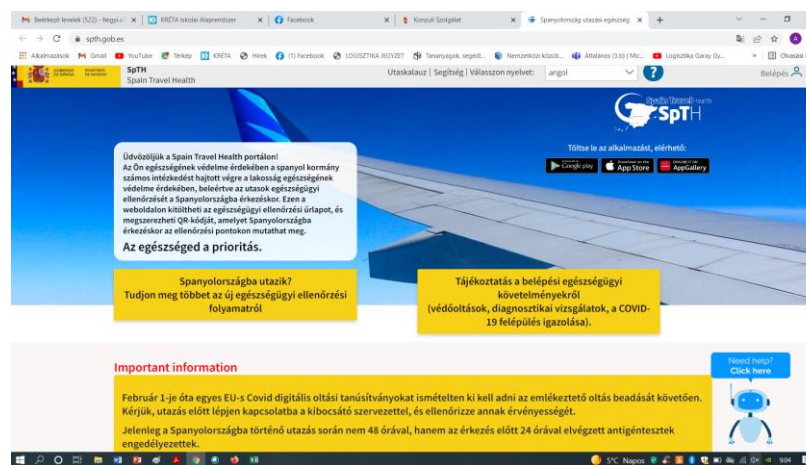
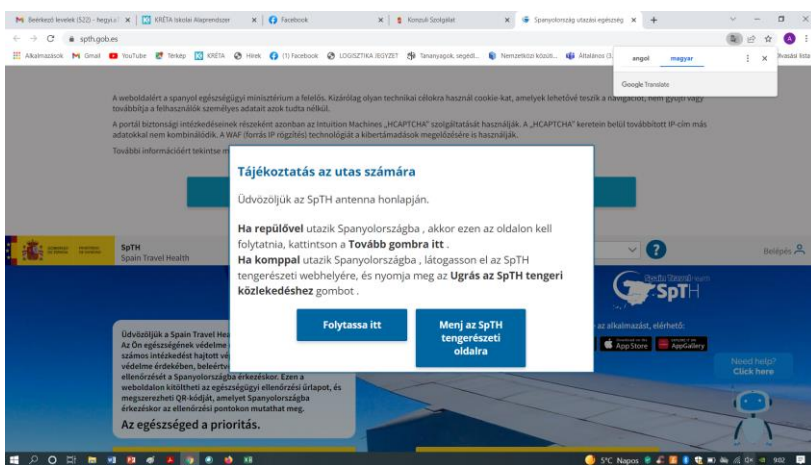
Kockázatosnak minősített EU tagállamból beutazás esetén a beutazónak EU digitális Covid igazolással kell rendelkeznie. A harmadik (kockázatosnak minősített) országokból beutazók az EU digitális igazolással egyenértékű igazolással léphetnek be, amely igazolást spanyol, angol, francia vagy német nyelven fogadják el. Ha ezektől eltérő nyelven került kiállításra az igazolás, akkor hiteles spanyol fordítást is be kell szerezni hozzá.



Regisztráció – Spanyolországi beutazáshoz

c. Kell-e regisztrálni? Igen.

Azoknak, akik légi vagy vízi úton beutaznak az országba – beleértve azokat is, akik tranzitálnak más országba – kötelező kitölteniük (az eddig is érvényes előírásokkal megegyezően) egy formanyomtatványt az indulás előtt. A formanyomtatvány kitöltése után az utas egy QR-kódot kap a megadott e-mail címre, amelyet be kell mutatni egyrészt az indulás előtt a beszállást kezelő személyzetnek, másrészt érkezéskor az ellenőrzés során. A QR-kód bemutatható kinyomtatva vagy telefonról is. **A formanyomtatvány a → <https://www.spth.gob.es> honlapon vagy a SPAIN TRAVEL HEALTH – SpTH applikáción keresztül tölthető ki.** Ha a formanyomtatvány kitöltése során problémába ütköznek, a spth@sanidad.gob.es e-mail címre írjanak (mellékeljék a hibaüzenetről készített képernyőfotót és a levél tárgyában jelölik meg, hogy a honlapot vagy mobil applikációt használták.)



Tanulói mobilitás – Mobilitási napló vezetése

Milyen intézkedések bevezetésével tervezi megvalósítani a résztvevők nyomon követését: szakmai fejlődését, ellenőrzését, mentorálását és támogatását a mobilitás időtartama alatt?

A mobilitás ideje alatt a munkahelyen a mentorok kísérik figyelemmel a diákok munkáját és magatartását. Nem csak ellenőrzik, hanem teljes válszélességgel támogatják őket abból a célból, hogy minél többet fejlődjenek a három hét alatt. A kísérő tanár folyamatos kapcsolatban áll a mentorral, aki a mobilitás végeztével értékelőlapot tölt ki minden egyes diák vonatkozásában. A kísérő tanár követi figyelemmel a diákok megjelenését a munkahelyen, valamint a kulturális és szabadidős programokon való részvételét és attitűdjét. A diákok naprakészen vezetett munkanaplóinak leellenőrzése és értékelése szintén a kísérőtanárok feladata.

A mobilitás végén a személyes tapasztalataik, a mentorok értékelése és a munkanaplók értékelése alapján értékelik a részt vevő diákokat.



Erasmus+ mobilitási programok szakmai kapcsolattartó elérhetőségei:

- Zalaegerszegi SZC Keszthelyi Közgazdasági Technikum
- **Dr. Takácsné Hegyi Andrea**

Logisztika munkaközösségvezető, oktató, Erasmus+ projekt koordinátor

8360 Keszthely, Rózsa utca 12.

Mobil: +36 30 8560414

Email: hegyi.a75@gmail.com

- **Nemes Mihály Zsolt**

Oktató

Mobil: +36 30 685 3556

Email: nemesmisi33@gmail.com





Erasmus+ mobilitási program
„Tapasztalatszerzés a szakképzésben az új
távlatokért”
Köszönjük szépen a figyelmet!

